

Violencia Contra Las Mujeres en Tiempos de COVID19 en BAJA CALIFORNIA SUR

Compendio de información de Enero a Abril 2020

#NosotrasTenemosOtrosDatos

Dra. Mónica Jasis Silberg, M.P.H., Ph.D.
CENTRO MUJERES A.C.

La Paz, Baja California Sur, 15 de Junio de 2020



VICTIMIZACIÓN EN BAJA CALIFORNIA SUR

(antecedentes generales)

- Un **48.2%** de las personas de 18 años o más de B.C.S. dijo sentirse *insegura*, según la Encuesta Nacional de Victimización y Percepción sobre Seguridad Pública (INEGI, ENVIPE, 2019).

(Media nacional = 78.2% del total de mexicanos que perciben inseguridad en el país).

- Tasa de Victimización en B.C.S. = **25.6 x 100,000** habs.
- Tasa de Delitos a mano armada en B.C.S. = **34.9 x 100,000** habs.
- Porcentaje de Delitos sin denuncia o sin investigación en B.C.S. = **87.3 %**

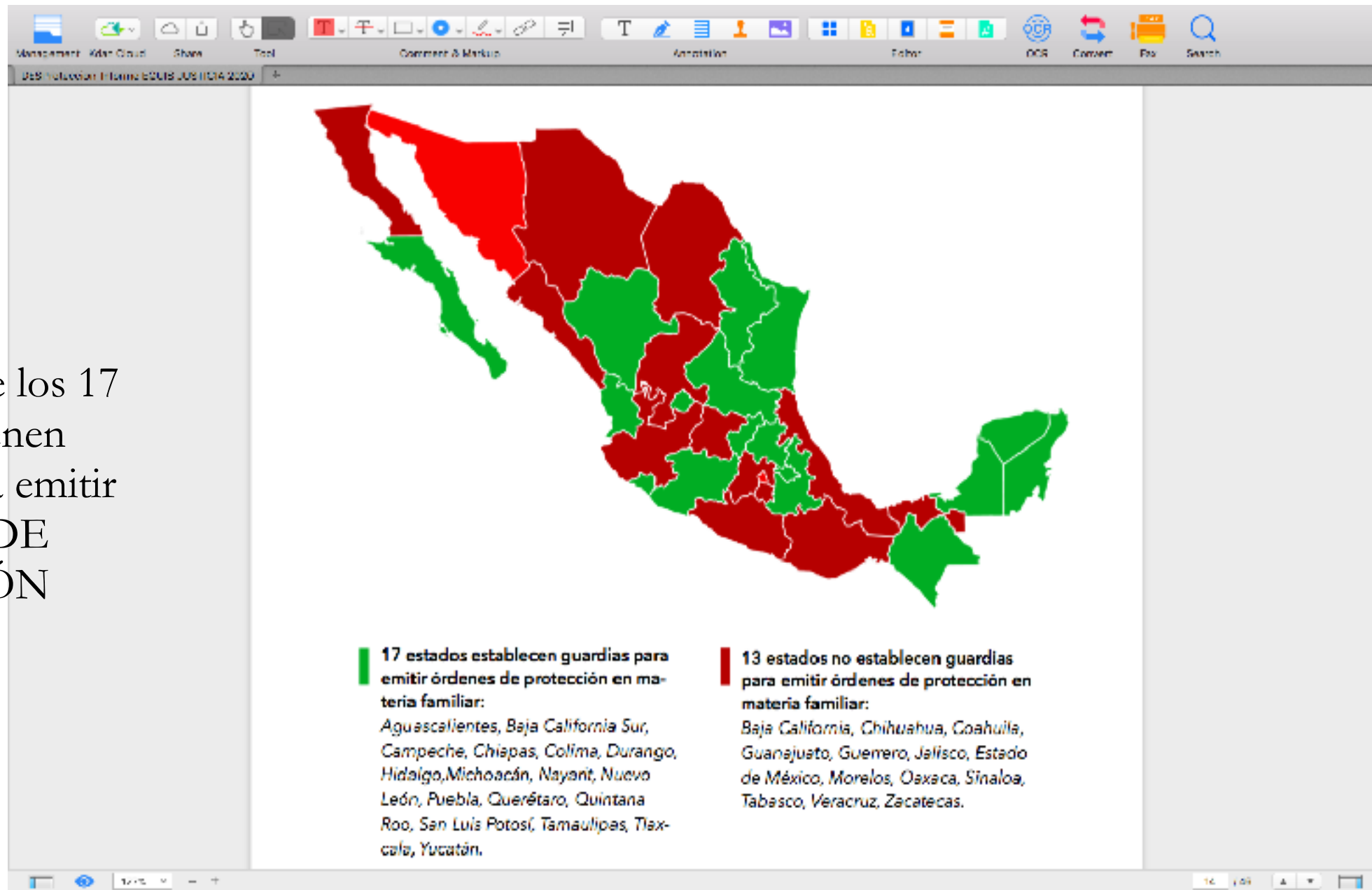
FUENTE: INEGI (2019). https://www.inegi.org.mx/contenidos/programas/envipe/2019/doc/envipe2019_presentacion_nacional.pdf



Fuente: Equis Justicia para las Mujeres (2020): (Des)Protección Judicial en Tiempos de COVID19.

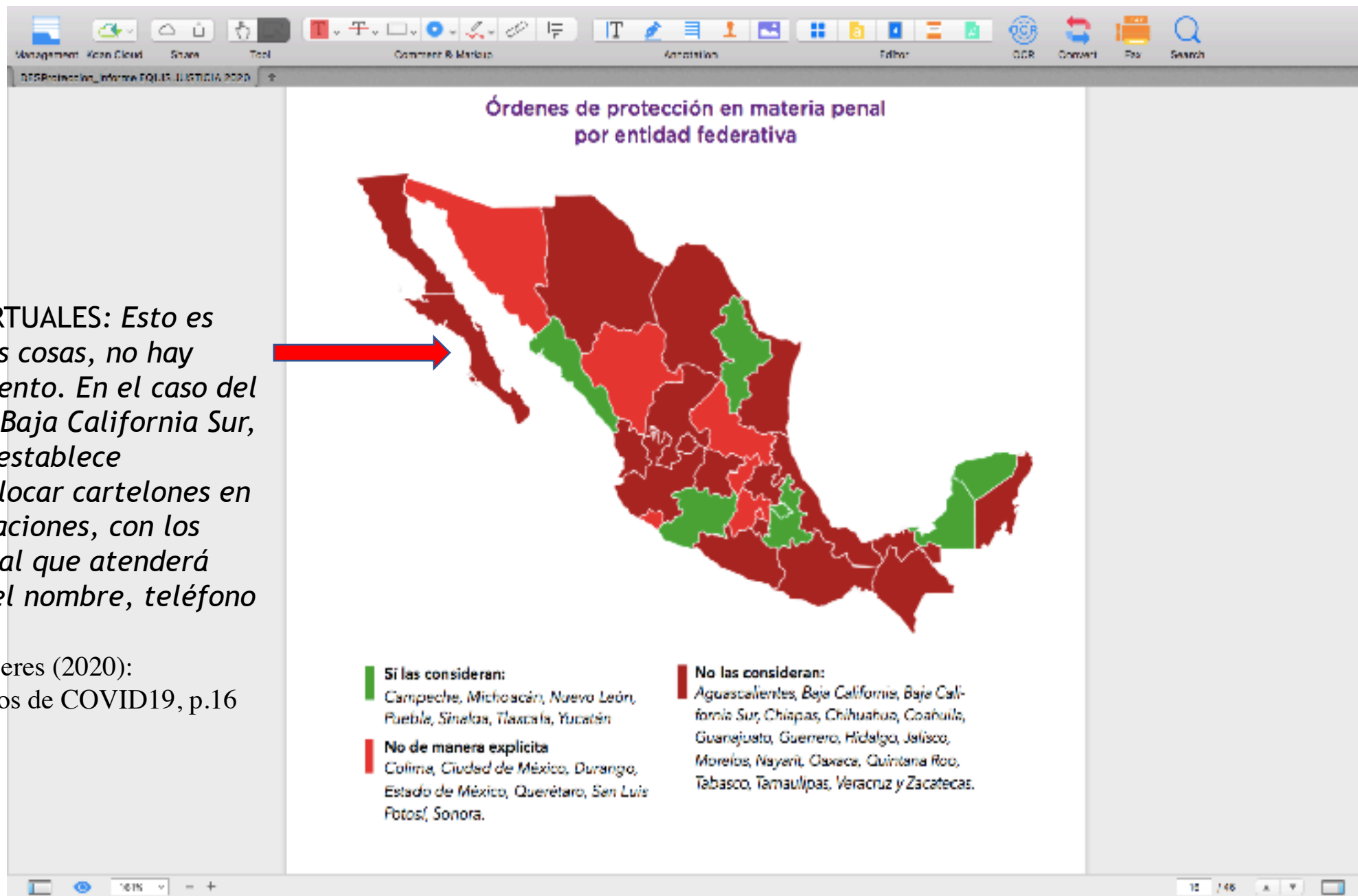
✓ BCS es uno de los 17 estados que tienen **GUARDIAS** para emitir **ORDENES DE PROTECCIÓN**

Fuente: Equis Justicia para las Mujeres (2020):
(Des)Protección Judicial en Tiempos de COVID19.



ORDENES DE PROTECCIÓN VIRTUALES: *Esto es insuficiente pues, entre otras cosas, no hay claridad sobre su funcionamiento. En el caso del Poder Judicial del estado de Baja California Sur, por ejemplo, el comunicado establece únicamente que “deberán colocar cartelones en un lugar visible de sus instalaciones, con los datos de contacto del personal que atenderá dichas guardias, entre ellos el nombre, teléfono y correo electrónico”.*

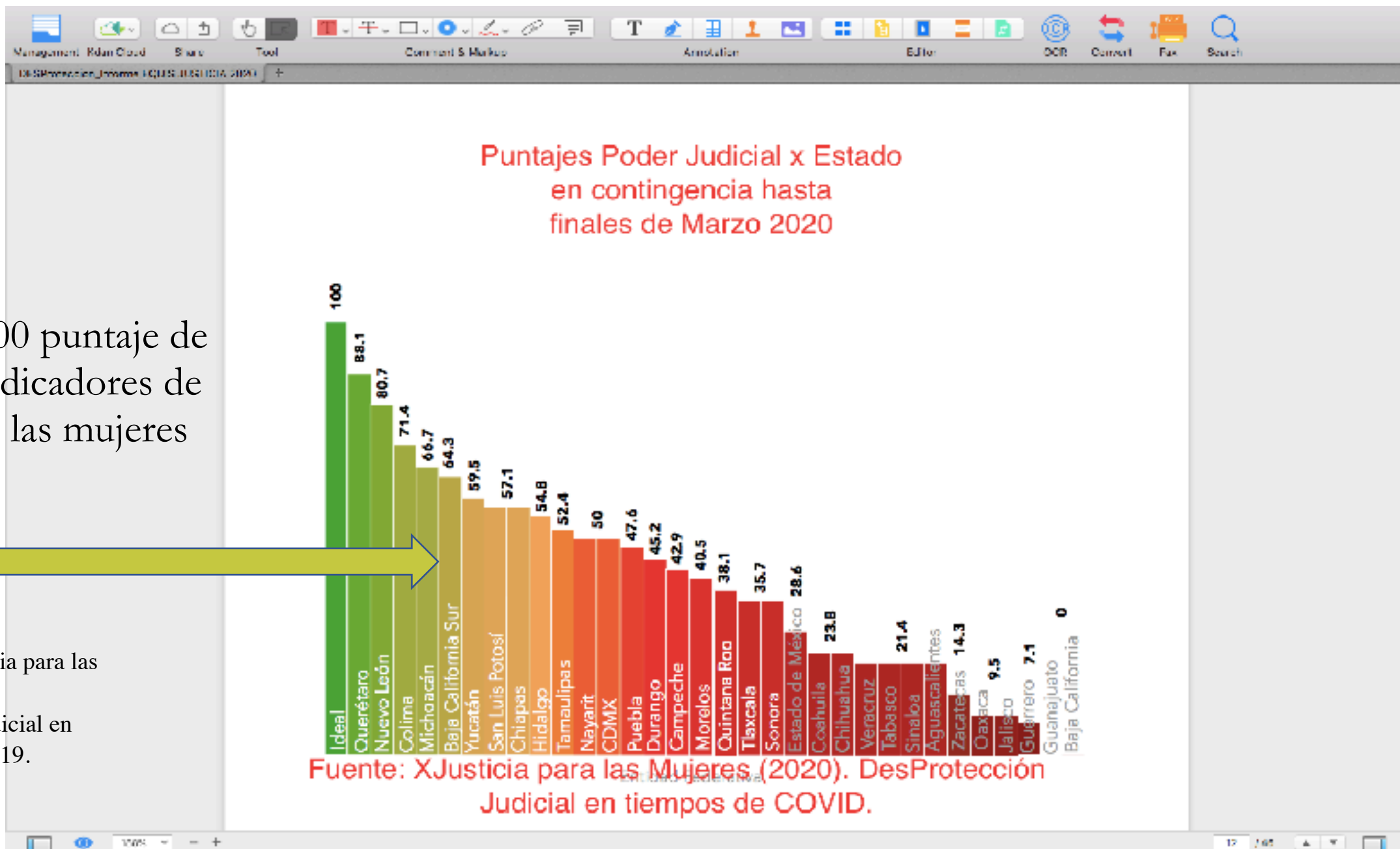
Fuente: Equis Justicia para las Mujeres (2020):
(Des)Protección Judicial en Tiempos de COVID19, p.16





✓ BCS es uno de los 7 estados que SI las consideran

Fuente: Equis Justicia para las Mujeres (2020): (Des)Protección Judicial en Tiempos de COVID19.



BCS 64.3/100 puntaje de sumatoria indicadores de protección a las mujeres por P.J.E.

Fuente: Equis Justicia para las Mujeres (2020): (Des)Protección Judicial en Tiempos de COVID19.

Fuente: XJusticia para las Mujeres (2020). DesProtección Judicial en tiempos de COVID.

TIPO DE DELITO/ VIOLENCIA CONTRA MUJERES	CASOS TOTALES	TASA CASOS X 100 MIL	LUGAR QUE OCUPA BCS A NIVEL NACIONAL
LESIONES DOLOSAS	192	48.5/100,000 Mujeres	5°
LESIONES CULPOSAS	36	9.1/100,000 Mujeres	10°
CORRUPCIÓN DE MENORES MUJERES	9	2.3/100 Mujeres	3°
EXTORSIÓN	19	4.8/100,000 Mujeres	2°

Fuente: Secretariado Ejecutivo del Sistena Nacional de Seguridad Pública (2020). Información sobre violencia contra las mujeres Incidencia delictiva y llamadas de emergencia 9 1 1. Centro Nacional de Información. Secretaría de Seguridad y Protección Ciudadana. Corte al 30 de Abril del 2020.

TIPO DE DELITO/ VIOLENCIA CONTRA MUJERES	CASOS TOTALES	TASA CASOS X 100 MIL	LUGAR QUE CDUPA BCS A NIVEL NACIONAL
VIOLENCIA FAMILIAR	775	96.3/100,000 Personas	5°
VIOL.GÉNERO NO FAMILIAR	5	0.62/100,000 Personas	5°
VIOLACIÓN SEXUAL	75	9.3/100,000 Personas	2°
HOMICIDIO CULPOSO	7	1.8/100,000 Mujeres	8°
HOMICIDIO DOLOSO	3	0.8/100,000 Mujeres	19°
FEMINICIDIO	1	0.25/100,000 Mujeres	26°
HOMICIDIO CULPOSO + HOMICIDIO DOLOSO + FEMINICIDIO	11	Fuente: Secretariado Ejecutivo del Sistena Nacional de Seguridad Pública (2020). Información sobre violencia contra las mujeres Incidencia delictiva y llamadas de emergencia 911. Centro Nacional de Información. Secretaría de Seguridad y Protección Ciudadana. Corte al 30 de Abril del 2020.	

LLAMADAS DE EMERGENCIA PARA PEDIDO DE AUXILIO POR VIOLENCIA CONTRA MUJERES

BAJA CALIFORNIA SUR ENERO-ABRIL 2020

POR TIPO DE DELITO	NRO. de LLAMADAS	TASA POR CADA 100,000 PERSONAS	LUGAR QUE OCUPA B.C.S. A NIVEL NACIONAL
Por ABUSO SEXUAL	13	1.6/100,000 personas (arriba de nal. 1.4))	11°
Por ACOSO/ HOSTIGAMIENTO SEXUAL	9	1./100,000 personas (debajo del nal.= 2.2)	30°
Por VIOLACIÓN	6	0.7/100,000 personas (debajo del nal. = 1.0)	16°
Por VIOLENCIA de PAREJA	573	71.2/100,000 personas (debajo del nal. = 60.8)	12°
Por VIOLENCIA FAMILIAR	1,506	187.1 /100,000 personas (debajo del nal.= 1806)	17°

Fuente: Secretariado Ejecutivo del Sistena Nacional de Seguridad Pública (2020). Información sobre violencia contra las mujeres Incidencia delictiva y llamadas de emergencia 9 1 1. Centro Nacional de Información. Secretaría de Seguridad y Protección Ciudadana. Corte al 30 de Abril del 2020.

Gracias!

mjasis@gmail.com

Twitter: @monicajasis

FB Monica Jasis

informacion@centromujeres.org

FB Centro Mujeres a.c.